



Art.-Nr: YWDRO-RAWD-2401-D
**LED luminaire "RONDO", w-/c- surface mounting, direct/
indirect distribution, round, 600x62mm, 24W, 3200lm, 3000K,
CRI >80, IP40, white, Dali dimmable**

LED ceiling- and wall-mounted luminaire, RONDO series, with direct/indirect beam, as the basic lighting for rooms in a commercial environment and at home. Housing made from aluminium, white, powder-coated. Diffuser made from plastic (PMMA), opal, UV-stabilised. Operating unit can be switched or dimmed (DALI dimmer), integrated. Version with CASAMBI® Bluetooth control available. DC compatible.



Mer informasjon



TEKNISKE DATA

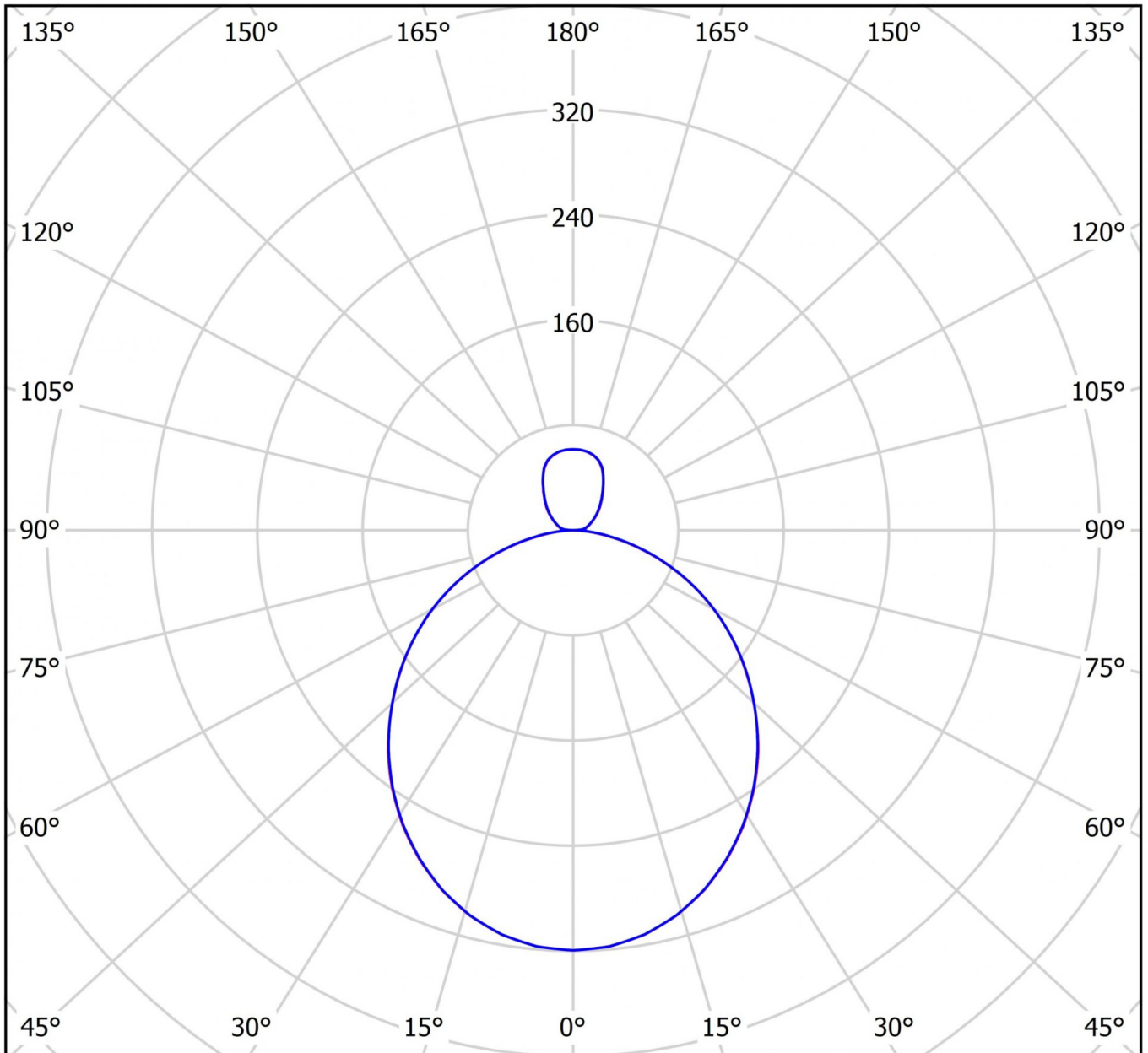
| Dimensjoner | |
|------------------------------|---------------------|
| diameter | 600 mm |
| Produktmål høyde | 62 mm |
| Produktvekt | 5.7 kg |
| Emballasjedimensjoner | |
| Emballasjedimensjoner lengde | 610 mm |
| Emballasjemål bredde | 610 mm |
| Emballasjemål høyde | 100 mm |
| Vekt inkludert emballasje | 5.9 kg |
| Farge | |
| Farge | Hvit |
| Koffertmateriale | |
| Koffertmateriale | aluminium |
| Sertifisering | |
| Sertifisering | CE, ENEC |
| beskyttelses klasse | 1 |
| IP-beskyttelse) | IP40 |
| Glødetrådtest | 650°C |
| Elektrisk forbindelse | |
| Tilkoblingstverrsnitt | 1.5 mm ² |
| Dimming type | DALI |



| | |
|------------------------------------|--------------------------------|
| Systemytelse | 24 W |
| Inngangsspenning AC | 220-240V / 50-60Hz V |
| Startstrøm | 20 A |
| Maktfaktor | 0.95 PF |
| Strømforsyning | |
| Antall strømforsyninger på LS B10A | 15 Stk. |
| Antall strømforsyninger på LS B16A | 24 Stk. |
| Antall strømforsyninger på LS C10A | 24 Stk. |
| Antall strømforsyninger på LS C16A | 40 Stk. |
| DC-egnethet | Ja |
| Elektrisk versjon | med intern driftsenhet, Dimbar |
| Lystekniske data | |
| lyskilde | LED |
| Nominell lysstrøm | 3200 lm |
| Fargegjengivelsesindeks | > 80 Ra |
| Fargetoleranse | 3 |
| Strålevinkel | 105,6 ° |
| fargetemperatur | 3000 K |
| lys farge | 830 |
| UGR | 19.1 |
| levetid | 50000 h, L80 |
| lyseffekt | 133 lm/w |
| temperaturer | |
| Omgivelsestemperatur (min) | 0 °C |
| Omgivelsestemperatur (maks.) | +25 °C |
| Monteringstype | |
| Monteringstype | Takkonstruksjon |




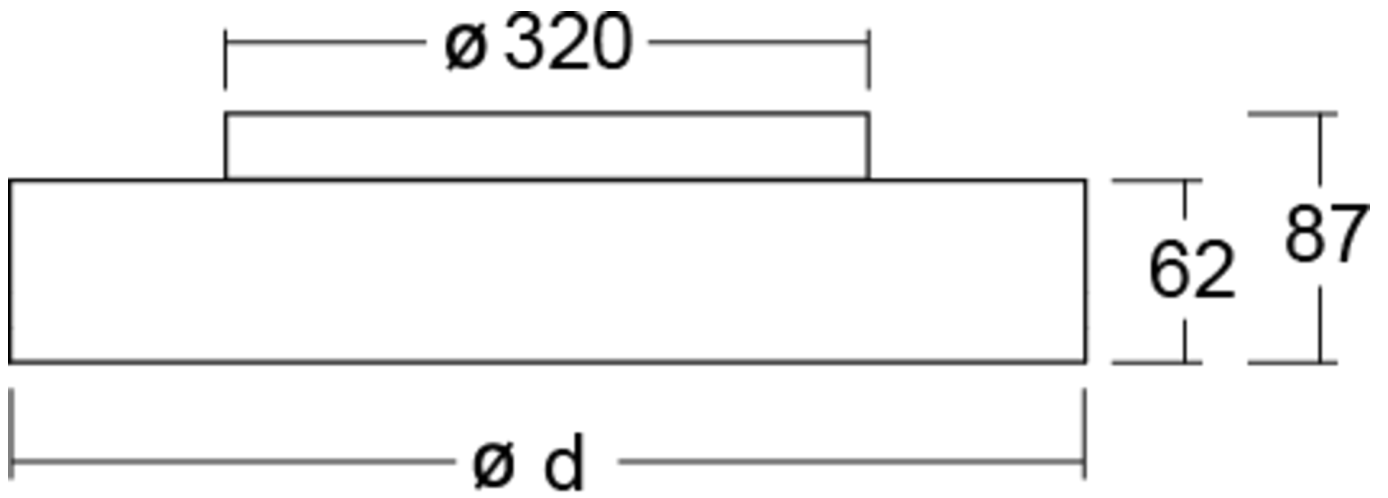
TEXT.LICHTVERTEILUNG



cd/klm

$\eta = 100\%$

— C0 - C180 — C90 - C270



stand: 21.06.2024 - Det tas forbehold om tekniske endringer og feil.