




**Art.-Nr: WGW019ML**  
**Utgangsskilt lys Sentraliserte strømforsyningssystemer**  
**vegg, ML, CPS, 46 m, IP20, metall, hvit**



Mer informasjon



### TEKNISKE DATA

Type armatur	Utgangsskilt lys
Monteringstype	vegg
Deteksjonsområde	46 m
piktogram	sett
Lyspærer	LED
Koffertmateriale	metall
Farge på huset	hvit
IP-beskyttelse)	IP20
Slagstyrke (IK)	≥ 3
Sertifisering	WEEE, CE
beskyttelses klasse	1
omsorg	Sentraliserte strømforsyningssystemer
overvåkning	ML
Brotid	CPS
Driftsmodus	Individuell lysveksling
Inngangsspenning AC	230 V
Inngangsfrekvens	50/60 Hz
Inngangsspenning DC	216 V
Maks effekt.	5,2 W
Ytelse DS	5,2 W
Ytelse BS	1,1 W
Omgivelsestemperatur DS	-20 °C - 40 °C
Omgivelsestemperatur BS	-20 °C - 40 °C



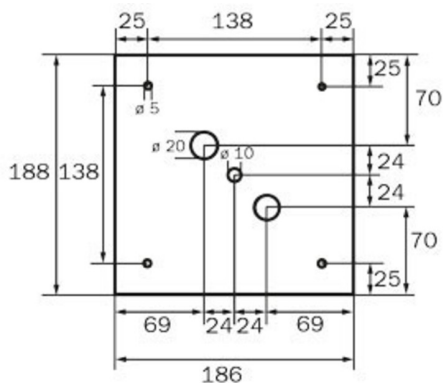
dybde	237 mm
Bredde	237 mm
Høyde	237 mm
Vekt	1.19
Vekt inkludert emballasje	1.33
Tverrsnitt for tilkobling	2.5 mm <sup>2</sup>
Koblingsinngang	Ja
Blokkering av nødlys	Nei
Batteritilkobling	Nei
Dimmefunksjon	Ja
Lysstrømnettverk	250 lm
Lysstrøm nødsituasjon	250 lm
Tolltariffnummer	94056120
EAN	4260659564179



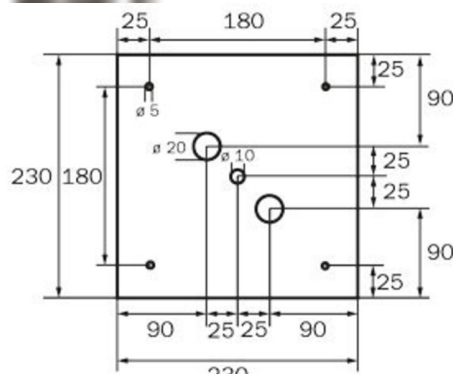
TEKNISK TEGNING



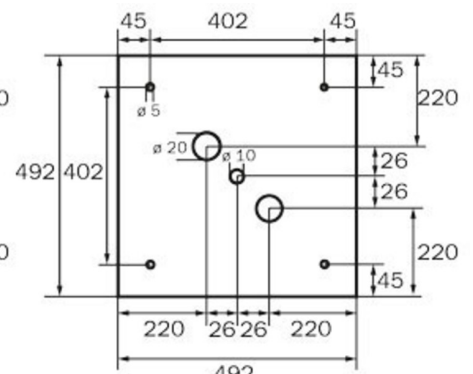
237



WG



WK



WX



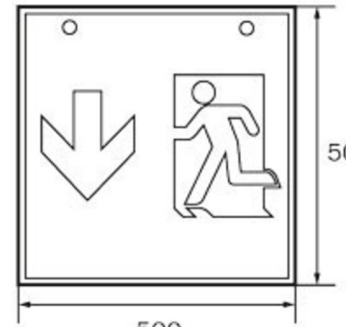
195

WG



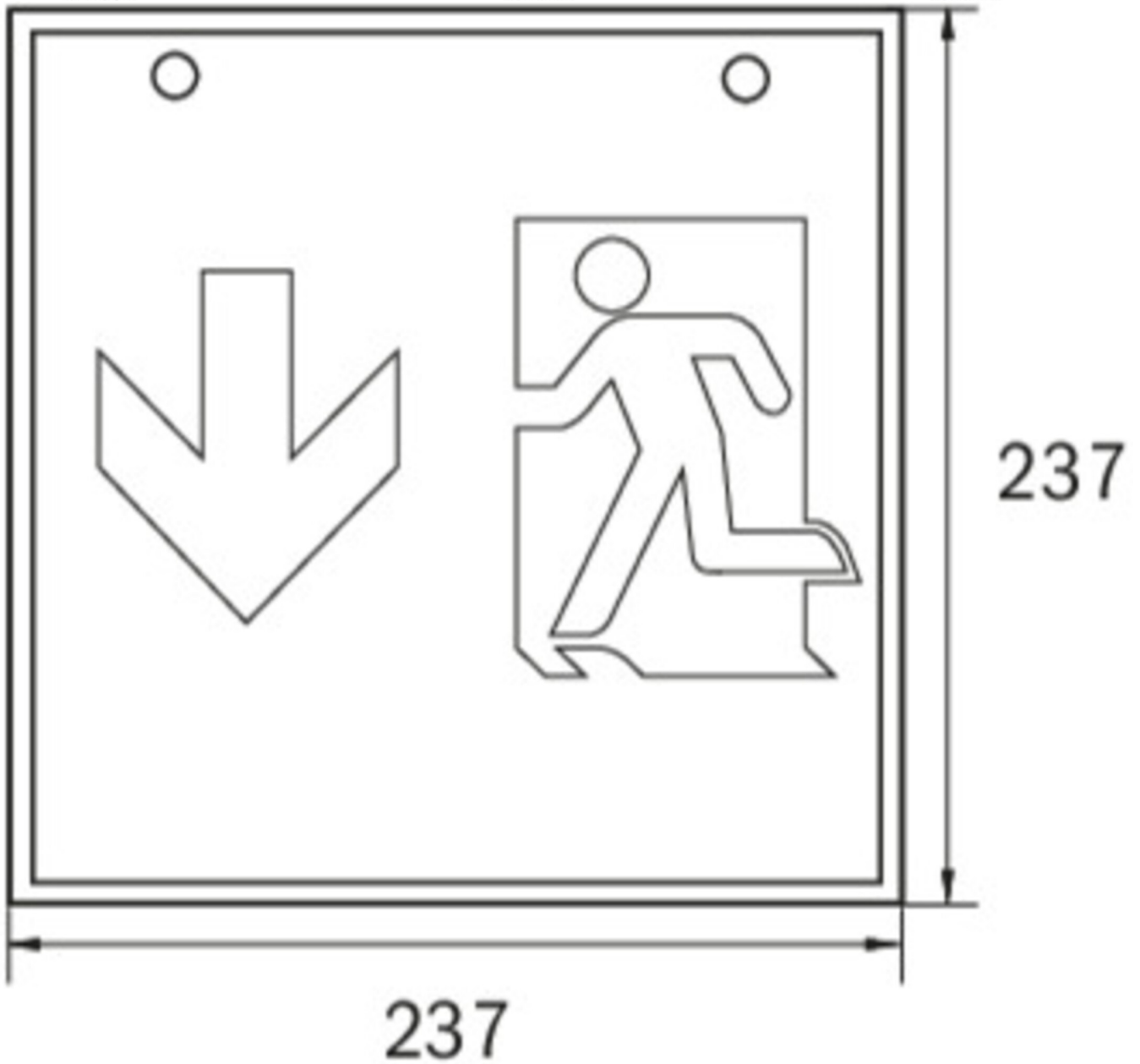
237

WK



500

WX





## TILBEHØRSLISTE

WKO -

Fra: 17.07.2024 - Det tas forbehold om tekniske endringer og feil.