



Art.-Nr: AMCP509CC-E
CS_VALUE_LuminaireType.Rettungszeichenleuchte
CS_VALUE_Supply.Zentralbatterie
CS_VALUE_MountingMethod.Deckeneinbau, CoreCompact 24, CS_VALUE_BackupTime.CPS,
CS_VALUE_RecognitionDistance.22m,
CS_VALUE_IngressProtection.IP 20, CS_VALUE_Material.29,
CS_VALUE_Color.Edelstahl



Moderne Zink-Druckguss Rettungszeichenleuchte mit Pendel zur Deckeneinbaumontage. Die Kennzeichnung der Rettungs- und Fluchtwege kann wahlweise ein- oder beidseitig erfolgen.

Sie gehört zur Leuchtenfamilie der A-Serie, die Lösungen für jede Montageart bereithält und für ihr einheitliches, geradliniges Design mit dem German Design Award ausgezeichnet wurde.



[general.qrcode-more-infos](#)



TEXT. TECHNISCHE DATEN

~pim_attribute~Leuchtentyp	CS_VALUE_LuminaireType.Rettungszeichenleuchte
~pim_attribute~Montageart	CS_VALUE_MountingMethod.Deckeneinbau
~pim_attribute~Erkennungsweite	CS_VALUE_RecognitionDistance.22m
~pim_attribute~Piktogramm	CS_VALUE_LuminairePictograph.Set
~pim_attribute~Leuchtmittel	CS_VALUE_LightSource.LED
~pim_attribute~Gehäusematerial	CS_VALUE_Material.29
~pim_attribute~Farbe	CS_VALUE_Color.Edelstahl
label.zuordnungsspeicher.Schutzart	CS_VALUE_IngressProtection.IP 20
~pim_attribute~Schlagfestigkeit	CS_VALUE_IKclass.IK ≥ 3
label.zuordnungsspeicher.Zertifizierungen	CS_VALUE_Certifications.11924, CS_VALUE_Certifications.11913, CS_VALUE_Certifications.11914
~pim_attribute~Schutzklasse	CS_VALUE_InsulationClass.2
~pim_attribute~Versorgung	CS_VALUE_Supply.Zentralbatterie
~pim_attribute~Ueberwachung	CoreCompact 24
~pim_attribute~Ueberbrueckungszeit	CS_VALUE_BackupTime.CPS
~pim_attribute~Betriebsart	CS_VALUE_OperatingMode.BS / DS
~pim_attribute~EingangsspannungAC	24 V



~pim_attribute~LeistungMax	2,6 W
~pim_attribute~LeistungDS	2,6 W
~pim_attribute~LeistungBS	0,4 W
~pim_attribute~Tiefe	79 mm
~pim_attribute~Breite	241 mm
~pim_attribute~Hoehe	159 mm
~pim_attribute~EinbaumassLaenge	176 mm
~pim_attribute~EinbaumassBreite	68 mm
~pim_attribute~EinbaumassHoehe	40 mm
~pim_attribute~Gewicht	1.21
label.zuordnungsspeicher.Gewicht inkl. Verpackung	1.57
~pim_attribute~Anschlussquerschnitt	2.5 mm ²
~pim_attribute~Schalteingang	CS_VALUE_SwitchInput.Nein
~pim_attribute~Notlichtblockierung	CS_VALUE_EmergencyLightBlocking.Nein
~pim_attribute~Batterieanschluss	CS_VALUE_BatteryConnection.Nein
~pim_attribute~LichtstromNetz	165 lm
~pim_attribute~LichtstromNot	165 lm
~pim_attribute~Zolltarifnummer	94056180
~pim_attribute~Ursprungsland	DEUTSCHLAND
~pim_attribute~EAN	4260682156235



TEXT. TECHNICAL-DRAWINGS








ACCESSORYLIST

AM-XBE -

AM-X-PKG-.. -



RELATED-PRODUCTS

datasheet.related-products.table-title.article-number	datasheet.related-products.table-title.image	datasheet.related-products.table-title.monitoring	datasheet.related-products.table-title.supply	datasheet.related-products.table-title.color	datasheet.related-products.table-title.investment	datasheet.related-products.table-title.automaticLog	datasheet.related-products.table-title.maintenanceLevel	datasheet.related-products.table-title.remoteMaintenance	datasheet.related-products.table-title.maxLumin
AMEP009ML		ML	zentrale Stromversorgung		€€€	ja	gering	ja	1.920 pro System
AMEP009ML-AZ		ML	zentrale Stromversorgung		€€€	ja	gering	ja	1.920 pro System
AMEP009ML-E		ML	zentrale Stromversorgung		€€€	ja	gering	ja	1.920 pro System
AMCP509CC		CoreCompact 24	zentrale Stromversorgung		€€	ja	gering	ja	
AMCP509CC-AZ		CoreCompact 24	zentrale Stromversorgung		€€	ja	gering	ja	