

### Important information

These instructions are intended solely for trained electricians or the installation company responsible. The installation requirements listed below must be noted and observed before and during installation.

**Caution!** Claims for warranty cannot be lodged in the event of damage caused by non-observance of these instructions. We do not accept any liability for follow-on damage resulting from this. These operating instructions must be read very thoroughly before commissioning the product.

### High-grade steel emergency luminaire

Emergency luminaire for marking of escape and rescue routes according to DIN EN 60598-1, DIN EN 60598-2-22 and DIN EN 1838 for wall mounting. Pictographs (left, right, down, up) are included for rescue sign luminaires.

This product is intended for use as emergency- or safety luminaire and not to be used for general lighting.

### Technical specifications

Voltage:	230V 50/60Hz
Permissible temp.:	-5° C bis +40° C
Illuminant:	3W LED
Insulation class:	I
Protection category:	IP 65
Type of mounting:	Wall

4 pictographs (left, right, down, up) included.

**Don't clean with acid cleaners!**

### Important!

**Ces instructions sont uniquement destinées à l'électricien qualifié ou la société d'installation. Avant ou pendant l'installation, les instructions d'installation doivent être suivies.**

**Attention:** Lisez ceci! Dans le cas de dommages causés par le non respect des instructions annule la demande de garantie pour les dommages indirects, résultant du fait que nous déclinons toute responsabilité. S'il vous plaît lire ce manuel avant d'utiliser le produit avec soin.

### Luminaire de secure en acier inoxydable

Luminaire en aluminium pour montage universel selon la norme DIN EN 60598-1, DIN EN 60598-2-22, DIN EN 1838 et ISO 7010 pour le marquage des voies d'évacuation et de sauvetage.

Ce produit est utilisé pour l'éclairage d'urgence ou de sécurité et ne est pas adapté pour l'éclairage général.

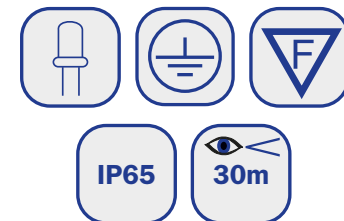
### Caractéristiques

Tension:	230V 50/60Hz
Admissible températures:	-5° C à +40° C
Lampe:	3W LED
Classe d'isolation:	I
Classe de protection:	IP 65
Montage:	Mural

**Ne pas utiliser de produits de nettoyage contenant des solvants!**



# V2W



### Wichtiger Hinweis!

Diese Anleitung richtet sich ausschließlich an den ausgebildeten Elektro-Fachmann bzw. das ausführende Installationsunternehmen. Vor oder während der Installation sind die nachstehend aufgeführten Installationsvorschriften zu beachten bzw. einzuhalten.

**Achtung, unbedingt lesen!** Bei Schäden, die durch Nichtbeachtung der Anleitung verursacht werden, erlischt der Garantieanspruch. Für Folgeschäden, die daraus resultieren übernehmen wir keine Haftung. Diese Bedienungsanleitung ist vor Inbetriebnahme des Produktes genauestens durchzulesen.

### Edelstahl-Rettungszeichenleuchte

Rettungszeichenleuchte gem. DIN EN 60598-1, DIN EN 60598-2-22 und DIN EN 1838 für Wandmontage. Geeignet für Dauer- oder Bereitschaftsschaltung. Piktogrammset (links, rechts, unten, neutral) standardmäßig im Lieferumfang enthalten.

Dieses Produkt dient der Not- bzw. Sicherheitsbeleuchtung und ist zur Raumbeleuchtung im Haushalt nicht geeignet.


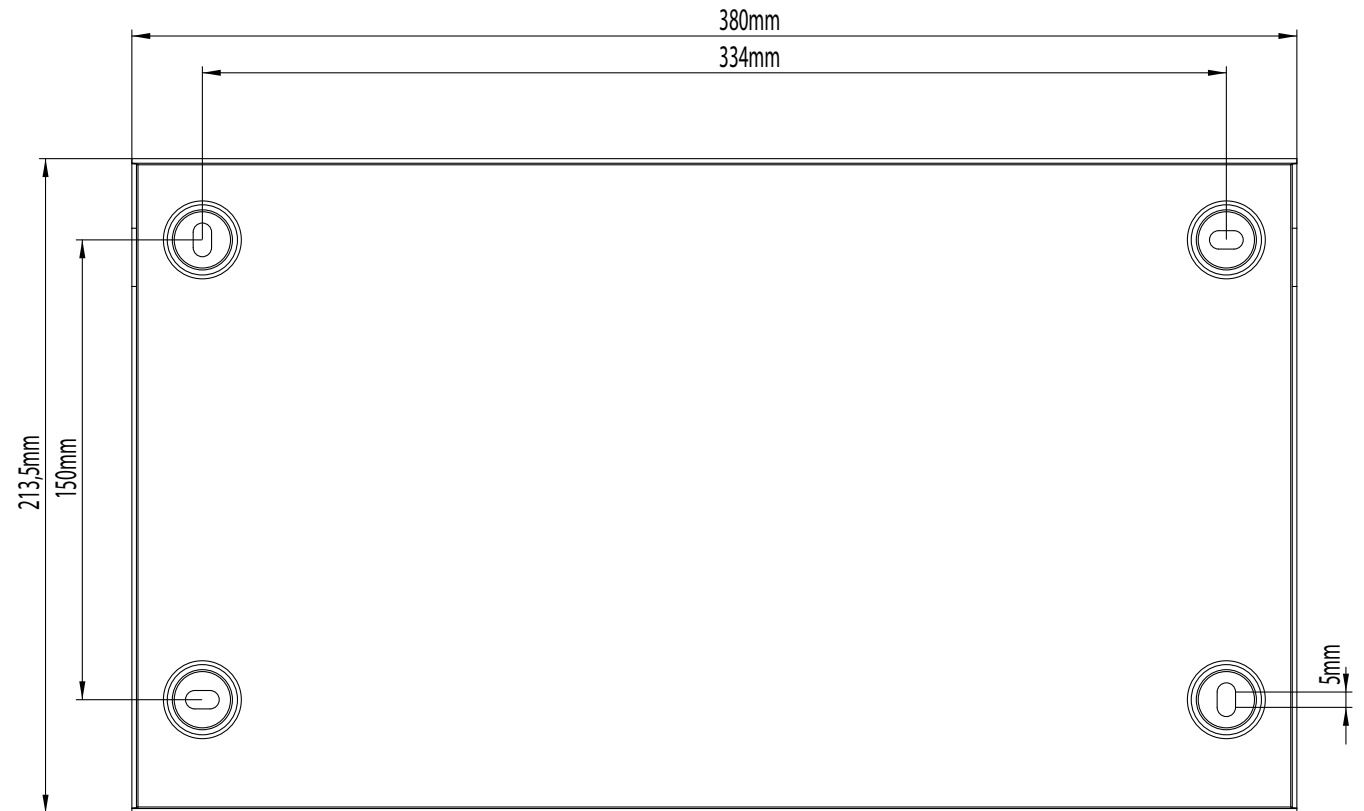
### Technische Daten

Netzspannung:	230V 50/60Hz
Temperaturbereich:	-5° C bis +40° C
Leuchtmittel:	3W LED
Schutzklasse:	I
Schutzart:	IP 65
Montagearten:	Wand

4 Piktogramme (unten, rechts, links, oben) im Lieferumfang enthalten.

**Zur Reinigung keine lösungsmittelhaltigen Reiniger verwenden!**

### Wandmontage / wall mounting / montage mural



Schieben Sie zunächst die Diffusorfolie bis zum oberen Anschlag in die Leuchte.

*Place the diffuser film to the upper limit into the luminaire.*



Das gewünschte Piktogramm wird auf die Diffusorfolie gelegt. Schließen Sie anschließend die Leuchte.

*Insert the desired pictograph onto the diffuser film. Close the luminaire.*